

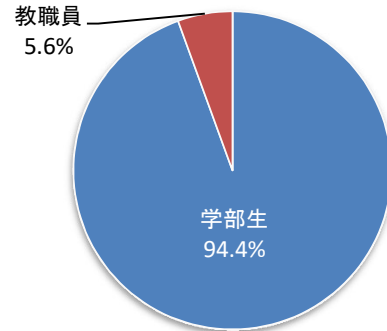
講座名	「有報で企業・業界研究」セミナー
日時	2017年12月22日(金) 16:30~18:00
会場	ソラティオスクエア6階 ACT Two 情報学習室2
講師	株式会社プロネクサス 伊藤 巧 氏
対象	■教職員 ■院生 ■学部生 ■短大生 □一般 □その他
参加者数	36名(内訳:教職員2名、院生0名、学部生34名、短大生0名、一般0名、その他0名) [申込参加者数19名、由井ゼミの学生16名・教員1名]
使用データベース	eol企業情報データベース

■参加者の内訳

A.利用者区分

利用者区分	人数	割合
学部生	34	94.4%
教職員	2	5.6%
計	36	100.0%

A. 区分

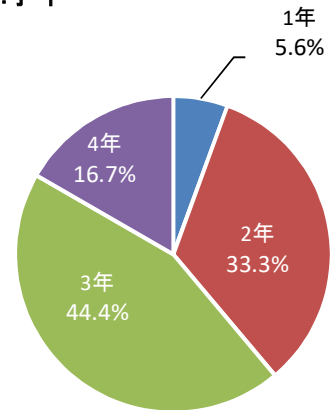


B.学年、所属学科・専攻(学生)

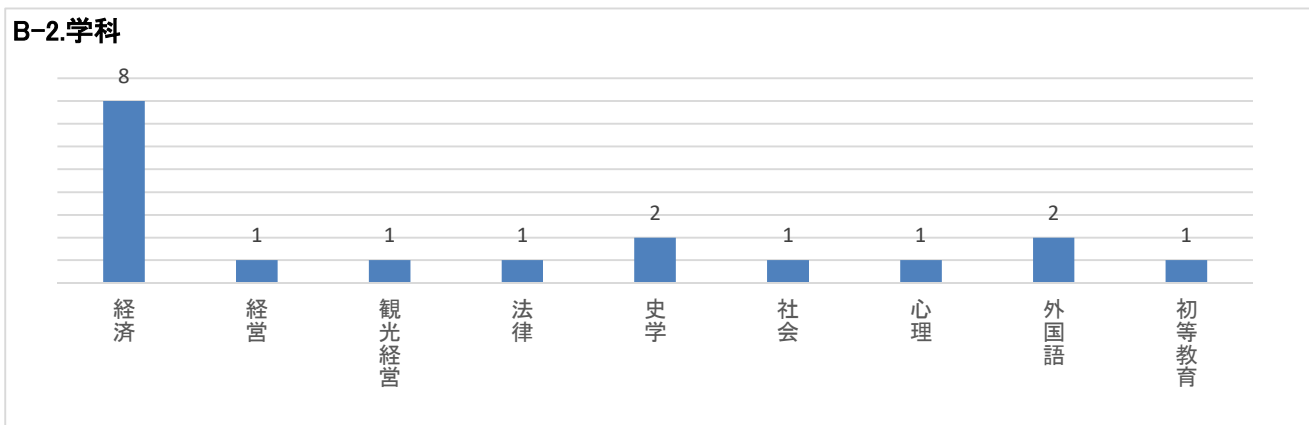
※申し込み参加者のみ

	1年	2年	3年	4年	合計
経済	1	4	3		8
経営			1		1
観光経営				1	1
法律		1			1
史学		1	1		2
社会			1		1
心理			1		1
外国語			1	1	2
初等教育				1	1
計	1	6	8	3	18
割合	5.6%	33.3%	44.4%	16.7%	100.0%

B-1.学年



B-2.学科

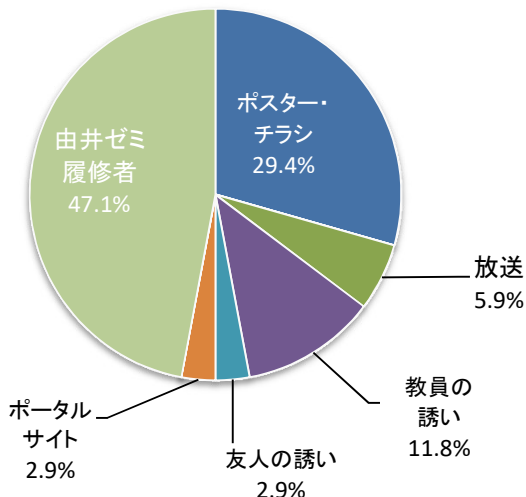


■アンケート集計結果

※各表における割合については、全て小数点以下第2位を四捨五入し整理しており、各表における割合の和と合計欄の数値が異なる場合あり。

参加者数	36名
アンケート入力数	34枚
回収率	94.4%

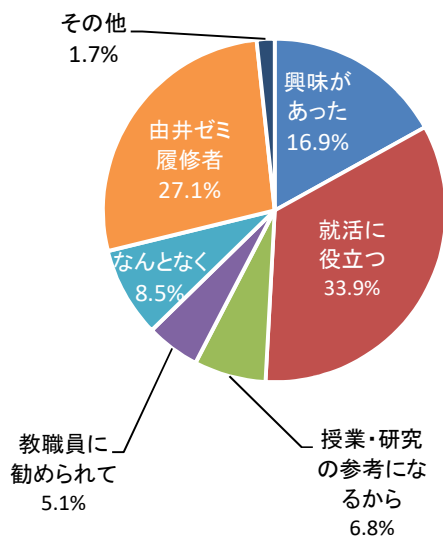
[1] 本日の講習会のことを最初になにで知りましたか？



ポスター・チラシ	10	29.4%
ホームページ	0	0.0%
放送	2	5.9%
教員の誘い(由井先生以外)(注1)	4	11.8%
友人の誘い	1	2.9%
ポータルサイト	1	2.9%
Facebook・Twitter	0	0.0%
サイネージ	0	0.0%
由井ゼミ履修者	16	47.1%
計	34	100%

(注1) 勝田映子先生、杉浦史和先生、藤田ゼミ

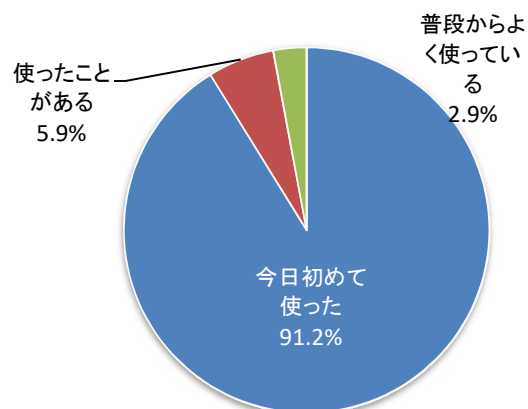
[2] 参加しようと思った理由は何ですか？(複数選択可)



「有価証券報告書(eolデータベース)」に興味があったから	10	16.9%
就活に役立つと思ったから	20	33.9%
授業・研究の参考になるから	4	6.8%
教職員に勧められたから	3	5.1%
なんとなくおもしろそうだったから	5	8.5%
由井ゼミ履修者だから	16	27.1%
その他(注2)	1	1.7%
計	59	100.0%

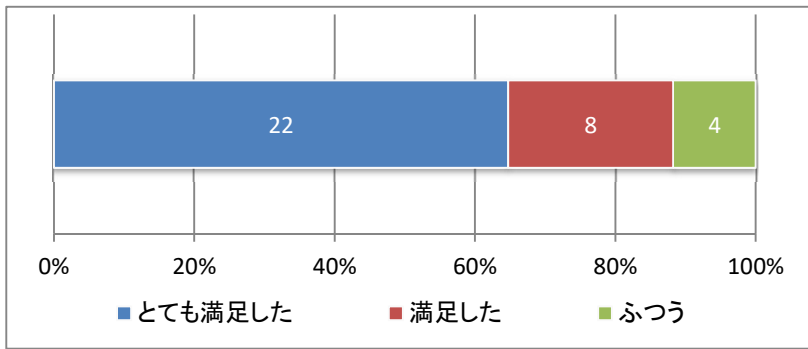
(注2) 欠席回数

[3]-1 今まで、「eol」を使ったことがありますか？



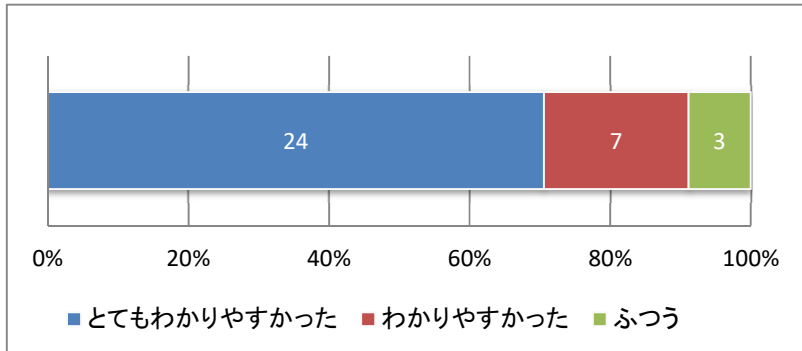
今日初めて使った	31	91.2%
使ったことがある(1~2回)	2	5.9%
普段からよく使っている	1	2.9%
計	34	100.0%

[4]-1 思った通りの内容でしたか？



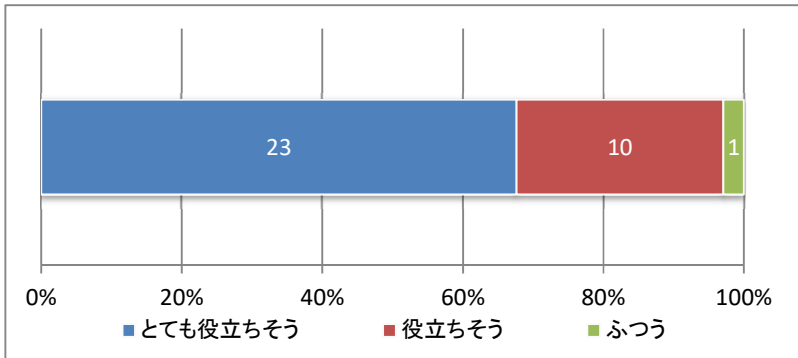
とても満足した	22	64.7%
満足した	8	23.5%
ふつう	4	11.8%
あまり満足できなかった	0	0.0%
全く満足しなかった	0	0.0%
計	34	100.0%

[4]-2 講師の説明はわかりやすかったですか？



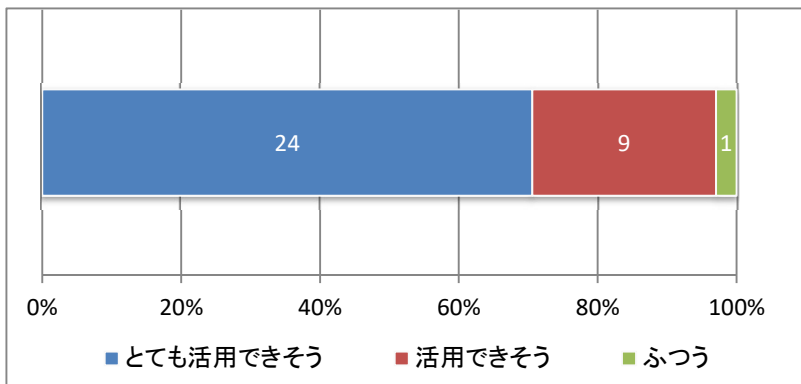
とてもわかりやすかった	24	70.6%
わかりやすかった	7	20.6%
ふつう	3	8.8%
わかりにくかった	0	0.0%
とてもわかりにくかった	0	0.0%
計	34	100.0%

[4]-3 配布資料は役立ちそうですか？



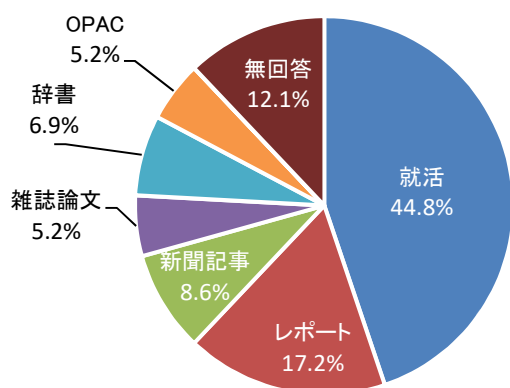
とても役立ちそう	23	67.6%
役立ちそう	10	29.4%
ふつう	1	2.9%
あまり役立たなそう	0	0.0%
全く役立たなそう	0	0.0%
計	34	100.0%

[4]-4 今後、「eol」を活用できそうですか？



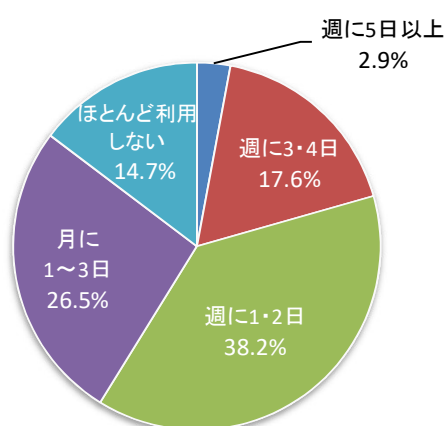
とても活用できそう	24	70.6%
活用できそう	9	26.5%
ふつう	1	2.9%
あまり活用できない	0	0.0%
全く活用できない	0	0.0%
計	34	100.0%

[5] 今後参加したい講習会に○を付けてください。(複数選択可)



就職活動関係のデータベース講習会	26	44.8%
レポート・論文の書き方講座	10	17.2%
新聞記事データベース	5	8.6%
雑誌論文データベース講習会	3	5.2%
辞書データベース講習会	4	6.9%
OPAC検索方法	3	5.2%
その他	0	0.0%
無回答	7	12.1%
計	58	100.0%

[6] MELICの利用頻度を教えてください。



週に5日以上	1	2.9%
週に3・4日	6	17.6%
週に1・2日	13	38.2%
月に1～3日	9	26.5%
ほとんど利用しない	5	14.7%
計	34	100.0%

★感想をひとこと(20文字以内)

- ・注目すべき部分がわかったのがよかった。
- ・4月から金融で働くため、参考になりました。
- ・業界研究に悩んでいたのととてもためになることを聞けたと思います。
- ・就活に活用します。
- ・今後に役立てたい有益な情報でした。ありがとうございました。
- ・このような貴重なデータがあるなんて知らなかった。これから活用していきたい。

★もっと詳しく説明を聞きたかった点などご自由にお書きください。

- ・図書館外からのアクセス(就活が冬・春季休業中から始まるため)
- ・有価証券報告書に記載されていない企業に興味がある場合はどこで調べればよいですか。
- ・自己分析してないので何とも言えない。

以上