

MELIC講座 参加者アンケート集計結果報告

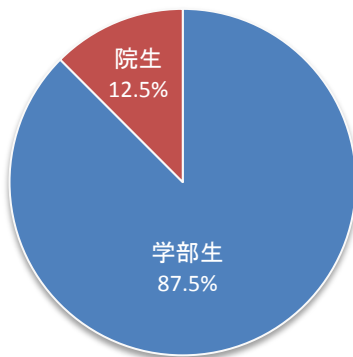
| | |
|------|--|
| 講座名 | レポート・論文作成実用講座 - 第4回 仕上編「書式を整えて、レポートを仕上げよう」- |
| 日時 | 2014年12月15日(月)16:30~18:00 |
| 会場 | メディアライブラリーセンター 2階 情報学習室 |
| 講師 | 総合教育センター 助教授 宮田洋輔先生 |
| 対象 | □教職員 ■院生 ■学部生 ■短大生 □一般 □その他 |
| 参加者数 | 8名 (内訳:教職員0名、院生1名、学部生7名、短大生0名、一般0名、その他0名) |

■参加者の内訳

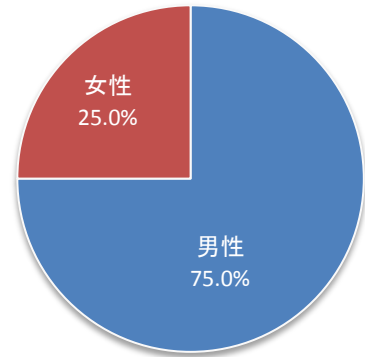
A.利用者区分

| 利用者区分 | 人数 | 割合 |
|-------|----|--------|
| 学部生 | 7 | 87.5% |
| 院生 | 1 | 12.5% |
| 計 | 8 | 100.0% |

A.区分



B.性別



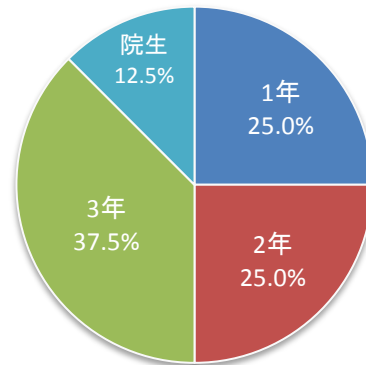
B.性別

| 性別 | 人数 | 割合 |
|----|----|--------|
| 男性 | 6 | 75.0% |
| 女性 | 2 | 25.0% |
| 計 | 8 | 100.0% |

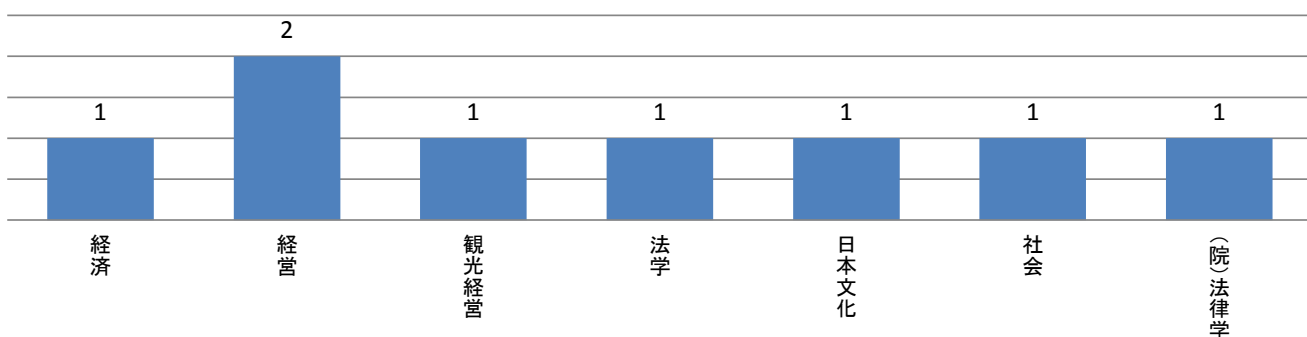
C.所属学科、専攻・学年(学生)

| | 1年 | 2年 | 3年 | 4年 | 院生 | 計 |
|--------|-------|-------|-------|------|-------|--------|
| 経済 | | | 1 | | | 1 |
| 経営 | | 1 | 1 | | | 2 |
| 観光経営 | 1 | | | | | 1 |
| 法学 | 1 | | | | | 1 |
| 日本文化 | | 1 | | | | 1 |
| 社会 | | | 1 | | | 1 |
| (院)法律学 | | | | | 1 | 1 |
| 計 | 2 | 2 | 3 | 0 | 1 | 8 |
| 割合 | 25.0% | 25.0% | 37.5% | 0.0% | 12.5% | 100.0% |

C-1.学年



C-2. 学科構成<学生>



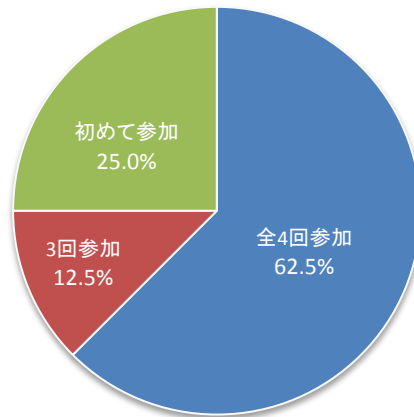
■アンケート集計結果(第4回)

※各表における割合については、全て小数点以下第2位を四捨五入し整理しており、各表における割合の和と合計欄の数値が異なる場合があります。

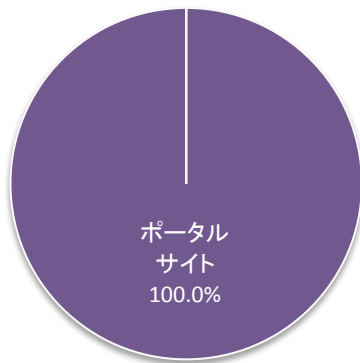
| | | |
|-----------|--------|---|
| 参加者数 | 8 | 名 |
| アンケート回収枚数 | 8 | 枚 |
| 回収率 | 100.0% | |

[1] 参加したすべての回に○を付けてください。

| | | |
|-------|---|--------|
| 全4回参加 | 5 | 62.5% |
| 3回参加 | 1 | 12.5% |
| 初めて参加 | 2 | 25.0% |
| 無回答 | 0 | 0.0% |
| 計 | 8 | 100.0% |

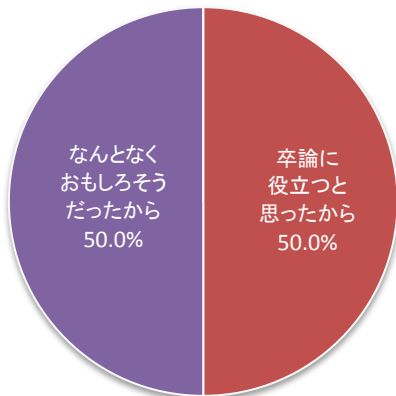


[2] 本日の講習会のことを最初になにで知りましたか？ ([1]で「初めて参加した」と回答した人のみ)



| | | |
|----------|---|--------|
| 放送 | 0 | 0.0% |
| ポスター、チラシ | 0 | 0.0% |
| ホームページ | 0 | 0.0% |
| ポータルサイト | 2 | 100.0% |
| 教員の誘い | 0 | 0.0% |
| 友人の誘い | 0 | 0.0% |
| その他 | 0 | 0.0% |
| 計 | 2 | 100.0% |

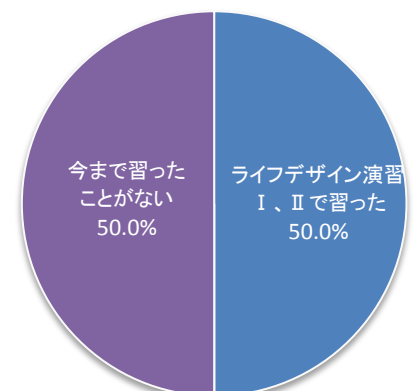
[3] 参加しようと思った理由は何ですか？【複数選択可】 ([1]で「初めて参加した」と回答した人のみ)



| | | |
|------------------|---|--------|
| レポートの書き方で困っていたから | 0 | 0.0% |
| 卒論に役立つと思ったから | 1 | 50.0% |
| 教員に指示されたから | 0 | 0.0% |
| なんとなくおもしろそうだったから | 1 | 50.0% |
| その他 | 0 | 0.0% |
| 計 | 2 | 100.0% |

[4] 今までの授業で、レポート・論文の書き方を習ったことがありますか？ ([1]で「初めて参加した」と回答した人のみ)

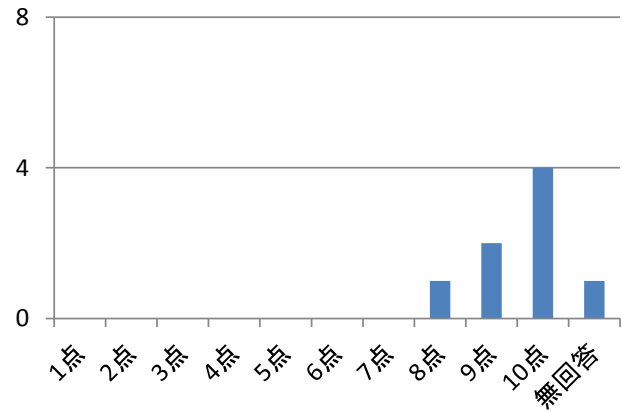
| | 1年 | 2年 | 3年 | 4年 | 院生 | 計 | 割合 |
|---------------------|----|----|----|----|----|---|--------|
| ライフデザイン演習 I、II で習った | 0 | 0 | 1 | 0 | 0 | 1 | 50.0% |
| 上記以外の授業で習った | 0 | 0 | 0 | 0 | 0 | 0 | 0.0% |
| 習ったかもしれないが覚えていない | 0 | 0 | 0 | 0 | 0 | 0 | 0.0% |
| 今まで習ったことがない | 0 | 1 | 0 | 0 | 0 | 1 | 50.0% |
| 計 | 0 | 1 | 1 | 0 | 0 | 2 | 100.0% |



[5]-1 レポートの書き方は理解できましたか？

平均 9.43 点

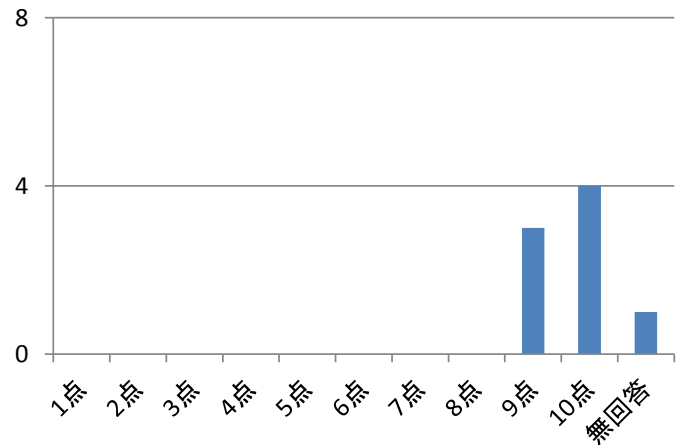
| 1点 | 2点 | 3点 | 4点 | 5点 | 6点 | 7点 | 8点 | 9点 | 10点 | 無回答 | 合計 |
|----|----|----|----|----|----|----|----|----|-----|-----|----|
| 0 | 0 | 0 | 0 | 0 | 0 | 0 | 1 | 2 | 4 | 1 | 8 |



[5]-2 講師の説明はわかりやすかったですか？

平均 9.57 点

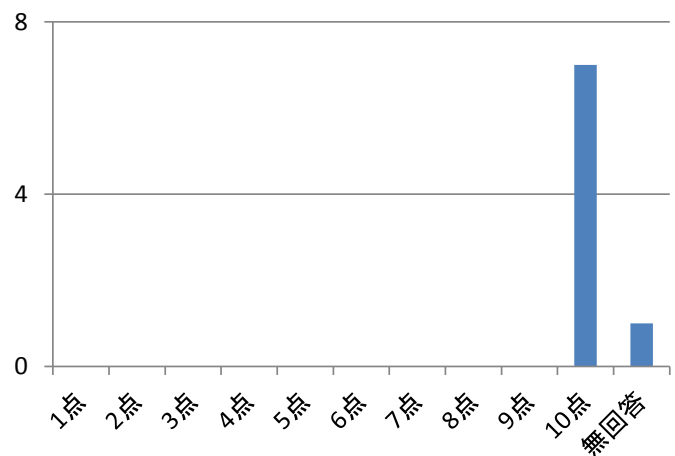
| 1点 | 2点 | 3点 | 4点 | 5点 | 6点 | 7点 | 8点 | 9点 | 10点 | 無回答 | 合計 |
|----|----|----|----|----|----|----|----|----|-----|-----|----|
| 0 | 0 | 0 | 0 | 0 | 0 | 0 | 0 | 3 | 4 | 1 | 8 |



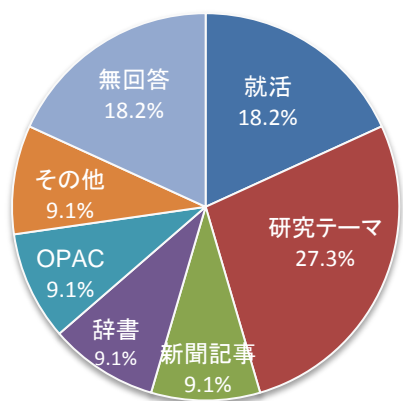
[5]-3 この講習会で学んだことを今後の大学生活に活かせそうですか？

平均 10.00 点

| 1点 | 2点 | 3点 | 4点 | 5点 | 6点 | 7点 | 8点 | 9点 | 10点 | 無回答 | 合計 |
|----|----|----|----|----|----|----|----|----|-----|-----|----|
| 0 | 0 | 0 | 0 | 0 | 0 | 0 | 0 | 0 | 7 | 1 | 8 |

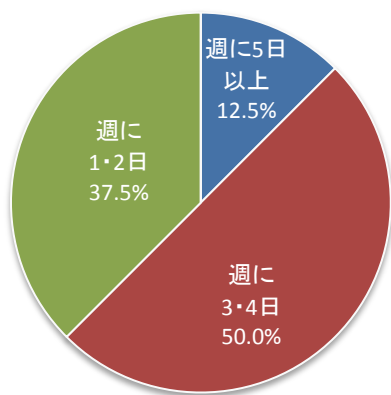


[6] 今後参加したい講習会に○を付けてください。【複数選択可】



| | | |
|----------------|----|--------|
| 就活関係のデータベース講習会 | 2 | 18.2% |
| 研究テーマの資料の探し方 | 3 | 27.3% |
| 新聞記事データベース | 1 | 9.1% |
| 辞書データベース | 1 | 9.1% |
| OPAC検索方法 | 1 | 9.1% |
| その他 | 1 | 9.1% |
| 無回答 | 2 | 18.2% |
| 計 | 11 | 100.0% |

[7] MELICの利用頻度を教えてください。



| | | |
|-----------|---|--------|
| 週に5日以上 | 1 | 12.5% |
| 週に3・4日 | 4 | 50.0% |
| 週に1・2日 | 3 | 37.5% |
| 月に1～3日 | 0 | 0.0% |
| ほとんど利用しない | 0 | 0.0% |
| 無回答 | 0 | 0.0% |
| 計 | 8 | 100.0% |

★感想をひとこと(20文字以内)

わかりやすかった

- ・わかりやすく、参考になりました。
- ・理解できた。
- ・普段習えないので充実した時間でした。

今後に活かしたい!

- ・レポートを書く自信ができました。
- ・wordで新しい機能を取得できた。

ここをもう少し知りたかった

- ・よく説明されたがわからない部分がある。

[8] もっと詳しく説明を聞いたかった点などご自由にご記入ください。

- ・全体的にわかりやすかった。
- ・レポートの書き方を最初から最後まで聞けたので、今後レポートを書く時に役に立ちそうです。
- ・今日の講習で今まで知らなかったワードの知識や引用のやり方を知れたので良かった。
- ・丁寧でわかりやすかった。
- ・先生はいつも優しく説明していただきますので、それは気になるところです。
ただワードの操作をもう少しさせてみていいのではないかなあとと思います。

以上