

MELIC講座 参加者アンケート集計結果報告

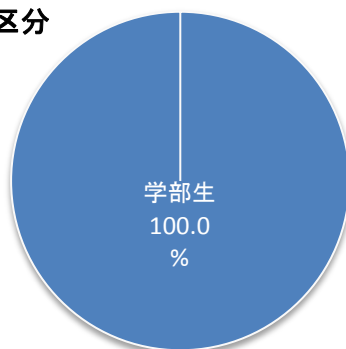
講座名	レポート・論文作成実用講座 - 第2回 準備編「アウトラインを作成して関連文献を集めよう！」-
日時	2014年11月20日(木)16:30~18:00
会場	メディアライブラリーセンター 2階 情報学習室
講師	高等教育開発センター 講師 上岡真紀子先生
対象	□教職員 ■院生 ■学部生 ■短大生 □一般 □その他
参加者数	17名(内訳:教職員0名、院生0名、学部生17名、短大生0名、一般0名、その他0名)

参加者の内訳

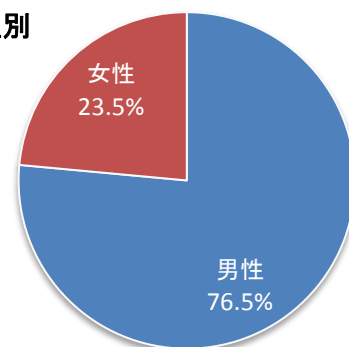
A.利用者区分

利用者区分	人数	割合
学部生	17	100.0%
計	17	100.0%

A.区分



B.性別



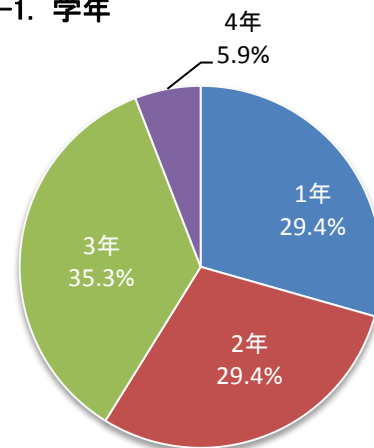
B.性別

性別	人数	割合
男性	13	76.5%
女性	4	23.5%
計	17	100.0%

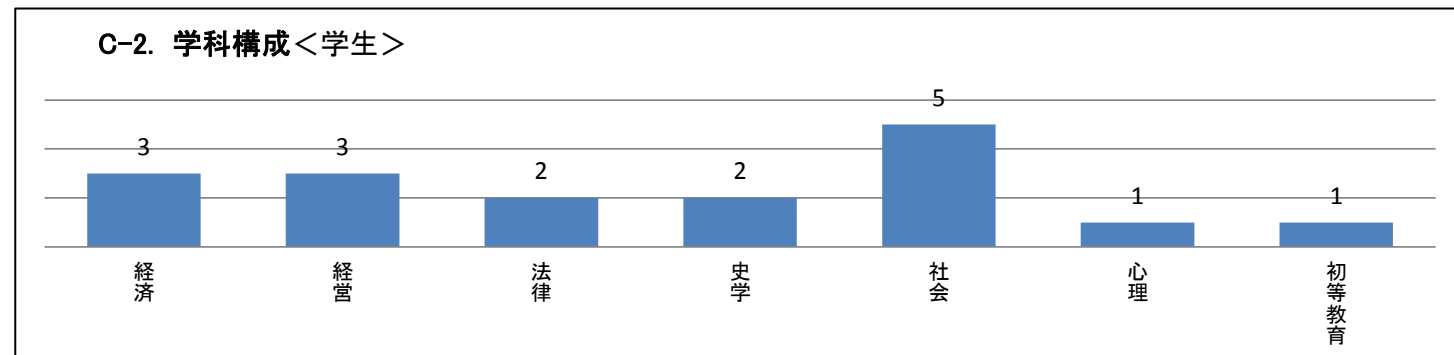
C.所属学科、専攻・学年(学生)

	1年	2年	3年	4年	計
経済	1		2		3
経営		2		1	3
法律	1	1			2
史学		2			2
社会	1		4		5
心理	1				1
初等教育	1				1
無回答					0
計	5	5	6	1	17
割合	29.4%	29.4%	35.3%	5.9%	100.0%

C-1. 学年



C-2. 学科構成<学生>



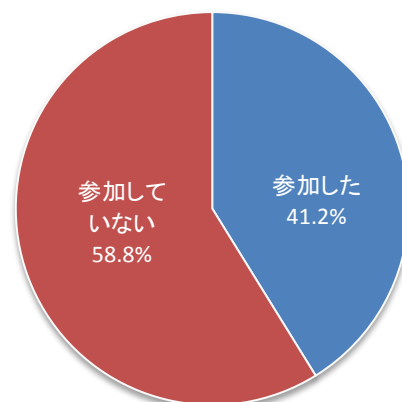
■アンケート集計結果(第2回)

※各表における割合については、全て小数点以下第2位を四捨五入し整理しており、各表における割合の和と合計欄の数値が異なる場合あり。

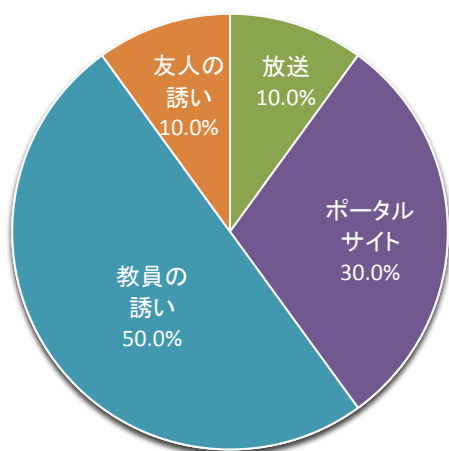
参加者数	17	名
アンケート回収枚数	17	枚
回収率	100.0%	

[1] 第1回(10/27、10/30実施)に参加しましたか？

参加した	7	41.2%
参加していない	10	58.8%
計	17	100.0%



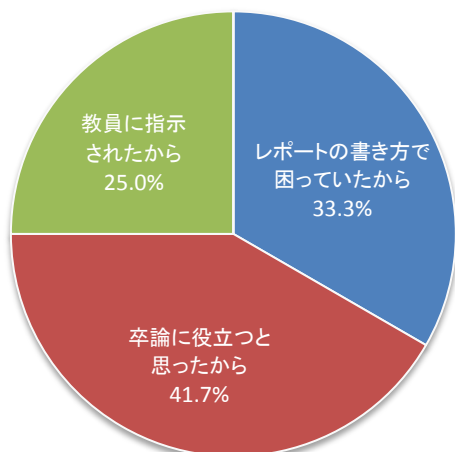
[2] 本日の講習会のことを最初になにで知りましたか？ ([1]で「参加していない」と回答した人のみ)



放送	1	10.0%
ポスター、チラシ	0	0.0%
ホームページ	0	0.0%
ポータルサイト	3	30.0%
教員の誘い(注1)	5	50.0%
友人の誘い	1	10.0%
その他	0	0.0%
計	10	100.0%

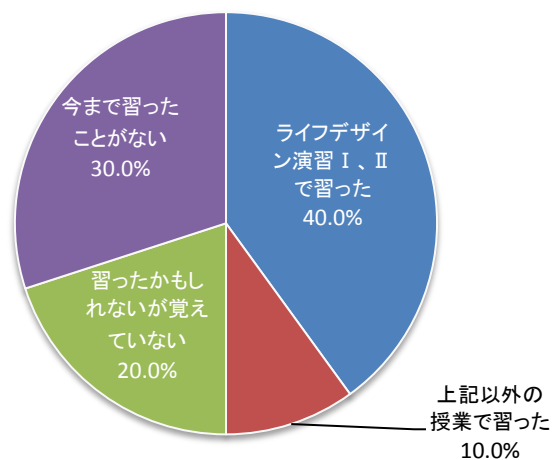
(注1)伊達康博先生、茅野英一先生

[3] 参加しようと思った理由は何ですか？【複数選択可】 ([1]で「参加していない」と回答した人のみ)



レポートの書き方で困っていたから	4	33.3%
卒論に役立つと思ったから	5	41.7%
教員に指示されたから	3	25.0%
なんとなくおもしろそうだったから	0	0.0%
その他	0	0.0%
計	12	100.0%

[4] 今までの授業で、レポート・論文の書き方を習ったことがありますか？（[1]で「参加していない」と回答した人のみ）



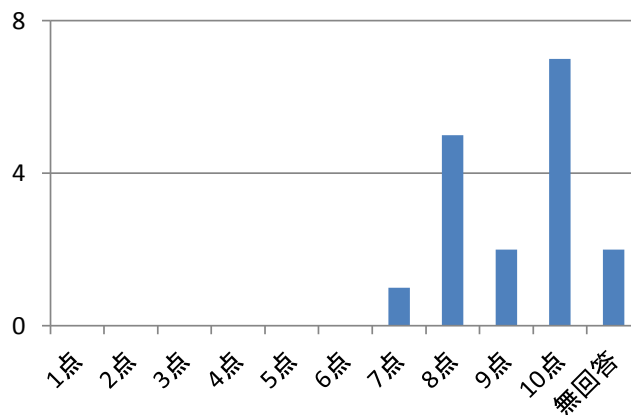
	1年	2年	3年	4年	計	割合
ライフデザイン演習 I、II で習った	1	0	3	0	4	40.0%
上記以外の授業で習った（注2）	1	0	0	0	1	10.0%
習ったかもしれないが覚えていない	0	1	1	0	2	20.0%
今まで習ったことがない	0	1	1	1	3	30.0%
計	2	2	5	1	10	100.0%

（注2）ピア・エデュケーション I

[5]-1 レポートの書き方は理解できましたか？

平均 9.00 点

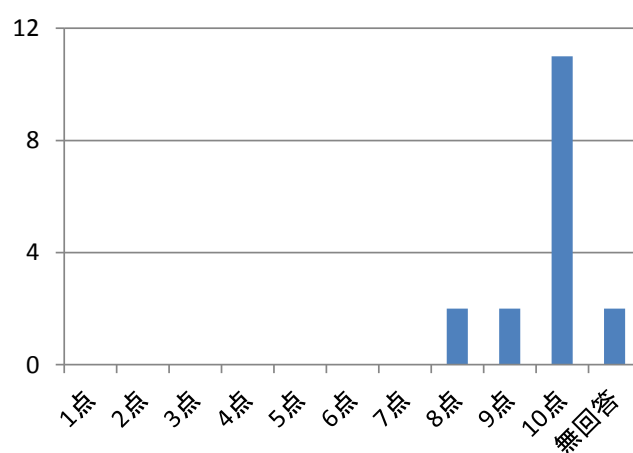
1点	2点	3点	4点	5点	6点	7点	8点	9点	10点	無回答	合計
0	0	0	0	0	0	1	5	2	7	2	17



[5]-2 講師の説明はわかりやすかったですか？

平均 9.60 点

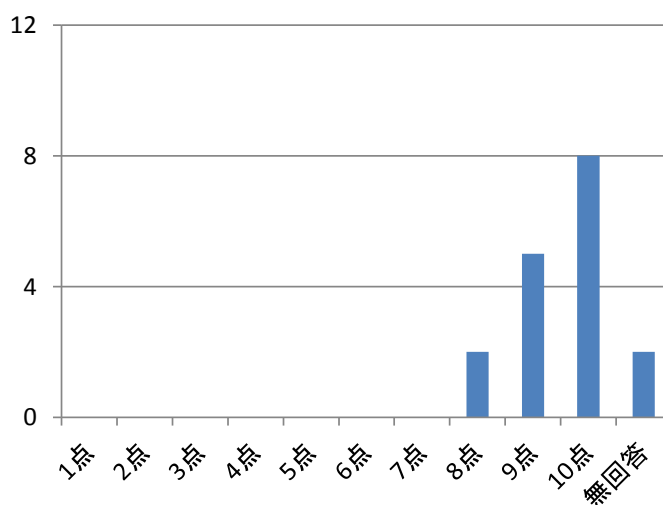
1点	2点	3点	4点	5点	6点	7点	8点	9点	10点	無回答	合計
0	0	0	0	0	0	0	2	2	11	2	17



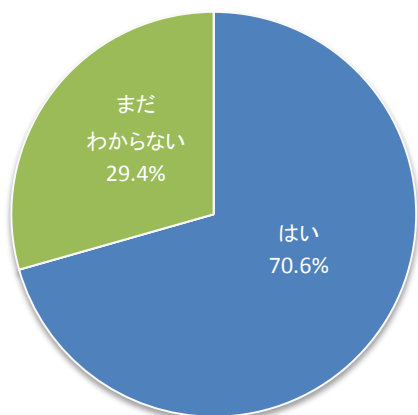
[5]-3 この講習会で学んだことを今後の大学生活に活かそうですか？

平均 9.40 点

1点	2点	3点	4点	5点	6点	7点	8点	9点	10点	無回答	合計
0	0	0	0	0	0	0	2	5	8	2	17

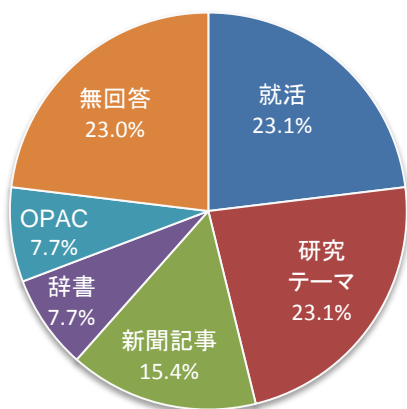


[6]次回(第3回以降)も参加しようと思いますか？



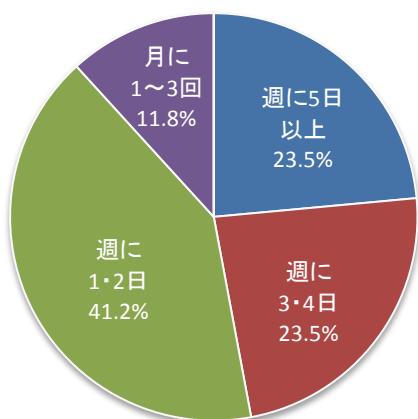
はい	12	70.6%
いいえ	0	0.0%
まだわからない	5	29.4%
無回答	0	0.0%
計	17	100.0%

[7]今後参加したい講習会に○を付けてください。【複数選択可】



就活関係のデータベース講習会	6	23.1%
研究テーマの資料の探し方	6	23.1%
新聞記事データベース	4	15.4%
辞書データベース	2	7.7%
OPAC検索方法	2	7.7%
無回答	6	23.0%
計	26	100.0%

[8]MELICの利用頻度を教えてください。



週に5日以上	4	23.5%
週に3・4日	4	23.5%
週に1・2日	7	41.2%
月に1~3回	2	11.8%
ほとんど利用しない	0	0.0%
無回答	0	0.0%
計	17	100.0%

★感想をひとことで(20文字以内)

わかりやすかった

- ・わかりやすかったです。
- ・わかりやすかった！
- ・前回同様わかりやすくて良かったです。

文献の入手方法がわかった！

- ・情報源の探し方についてよくわかった。
- ・完成度を高める上で、良い収穫になった。
- ・文献の入手方法が知れて良かったです。
- ・文献の調べ方がわかった。
- ・CiNii使います。
- ・CiNii使いやすかったです。
- ・CiNiiの調べ方を知れて良かった。

今後に活かしたい！

- ・とてもためになったと思います。
- ・卒論に活かせる話が聞けて良かった。
- ・仮アウトラインは参考になった。

その他

- ・次回も参加します。(都合が合えば)
- ・もう少し詳しく聞きたかった。
- ・実際にパソコンを使用して作成したい。

[9]よかった点、もっと詳しく説明を聞きたかった点などご自由にご記入ください。

- ・第1回に続き楽しくわかりやすかったです。ありがとうございました。
- ・検索の仕方のコツを知れた。
- ・情報を探す際のキーワード選びの仕方が再認識できた。
- ・4回に分けられている為、1回出ただけでは完全にはわかりません。
- ・CiNiiの使い方が詳しくわかって良かった。すでに授業で扱っていた内容だったのですが、より理解できて良かった。
- ・CiNiiについて詳しく聞きたかった。
- ・CiNiiが身近に感じられた。
- ・質問例である「ファーストフードによる子供の食生活への影響について」の模範解答例が書かれていたら、個人的に完璧でした。解答を見て、アウトラインの作成がどういう風にできているか、分析してみたかったです。

以上