

2016年度 MELIC講習会 参加者アンケート集計結果報告

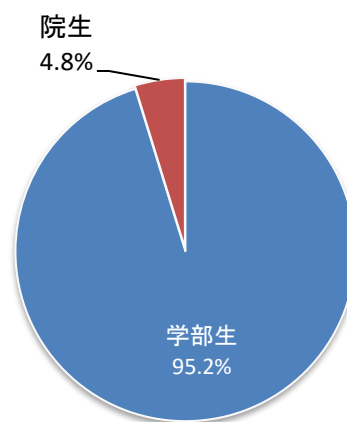
講習会名	レポート・論文作成講座 - 第3回 執筆編「アウトラインと情報の引用」-
日時	2016年12月8日(木)16:30~18:00
会場	メディアライブラリーセンター 2階 情報学習室1
講師	高等教育開発センター 講師 上岡真紀子先生
対象	□教職員 ■院生 ■学部生 ■短大生 □一般 □その他
参加者数	21名(内訳:教職員0名、院生1名、学部生20名、短大生0名、一般0名、その他0名)

■参加者の内訳

A.利用者区分

学部生	20	95.2%
院生	1	4.8%
計	21	100.0%

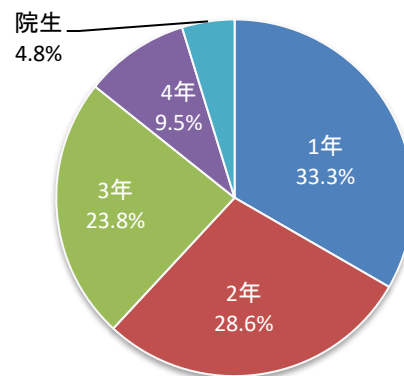
A.区分



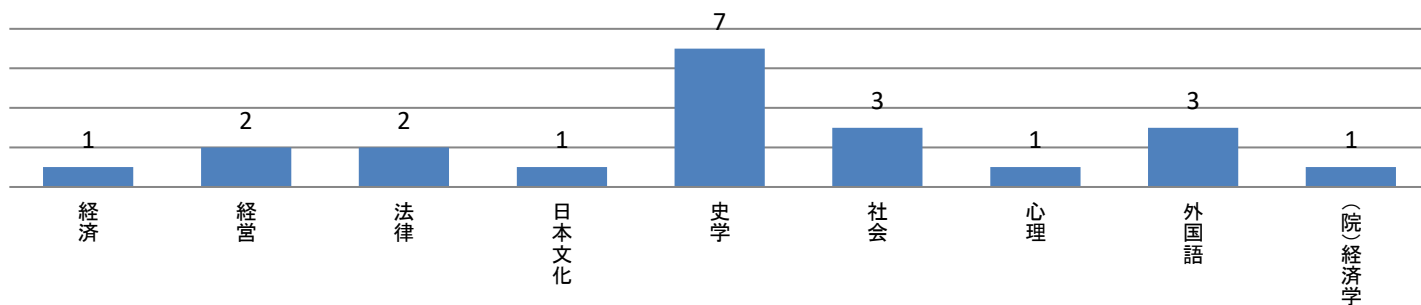
B.学年、所属学科・専攻(学生)

	1年	2年	3年	4年	院生	計
経済		1				1
経営			2			2
法律		1		1		2
日本文化			1			1
史学	5	1	1			7
社会	1	2				3
心理	1					1
外国語		1	1	1		3
(院)経済学					1	1
計	7	6	5	2	1	21
割合	33.3%	28.6%	23.8%	9.5%	4.8%	100.0%

B-1.学年



B-2.学科構成(学生)



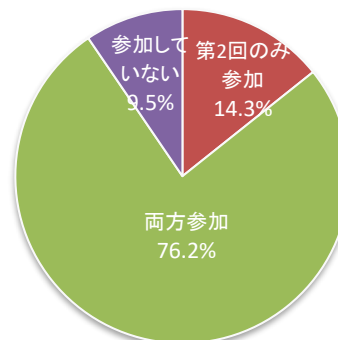
## ■アンケート集計結果(第3回)

※各表における割合については、全て小数点以下第2位を四捨五入し整理しており、各表における割合の和と合計欄の数値が異なる場合があります。

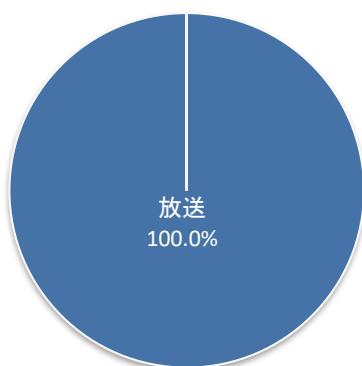
参加者数	21	名
アンケート回収枚数	21	枚
回収率	100.0%	

### [1] 第1回(11/21、11/24実施)・第2回(11/28、12/1実施)に参加しましたか？

第1回のみ参加	0	0.0%
第2回のみ参加	3	14.3%
両方参加	16	76.2%
参加していない	2	9.5%
計	21	100.0%

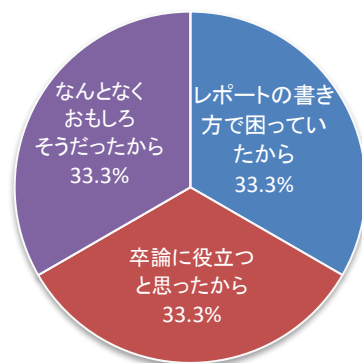


### [2] 本日の講習会のことを最初になにで知りましたか？ ([1]で「参加していない」と回答した人のみ)



放送	2	100.0%
ポスター、チラシ	0	0.0%
ホームページ	0	0.0%
ポータルサイト	0	0.0%
教員の誘い	0	0.0%
友人の誘い	0	0.0%
Facebook・Twitter	0	0.0%
サイネージ(電子掲示板)	0	0.0%
その他	0	0.0%
計	2	100.0%

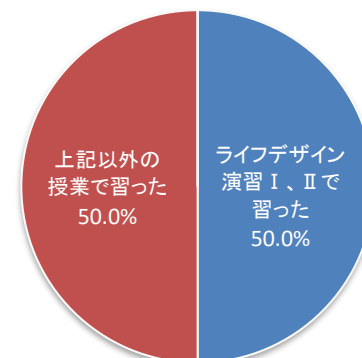
### [3] 参加しようと思った理由は何ですか？[複数選択可] ([1]で「参加していない」と回答した人のみ)



レポートの書き方で困っていたから	1	33.3%
卒論に役立つと思ったから	1	33.3%
教員に勧められたから	0	0.0%
なんとなくおもしろそうだったから	1	33.3%
その他	0	0.0%
計	3	100.0%

### [4] 今までの授業で、レポート・論文の書き方を習ったことがありますか？ ([1]で「参加していない」と回答した人のみ)

	1年	2年	3年	4年	計	割合
ライフデザイン演習 I、II で習った			1		1	50.0%
上記以外の授業で習った(注1)		1			1	50.0%
習ったかもしれないが覚えていない					0	0.0%
今まで習ったことがない					0	0.0%
計	0	1	1	0	2	100.0%

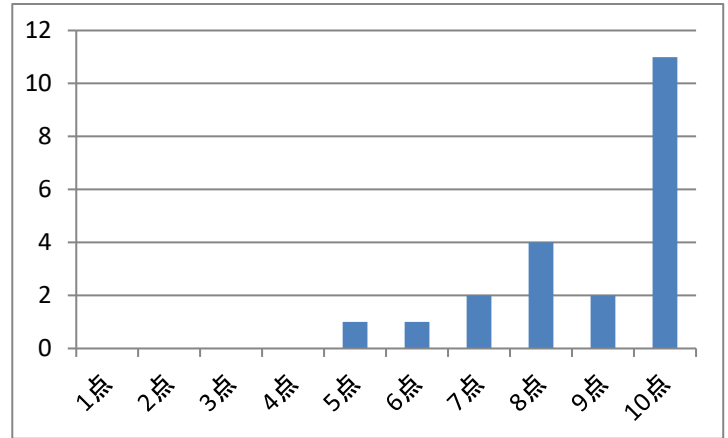


(注1) 超域社会論 I・II

[5]-1 レポートの書き方は理解できましたか？

平均 8.81 点

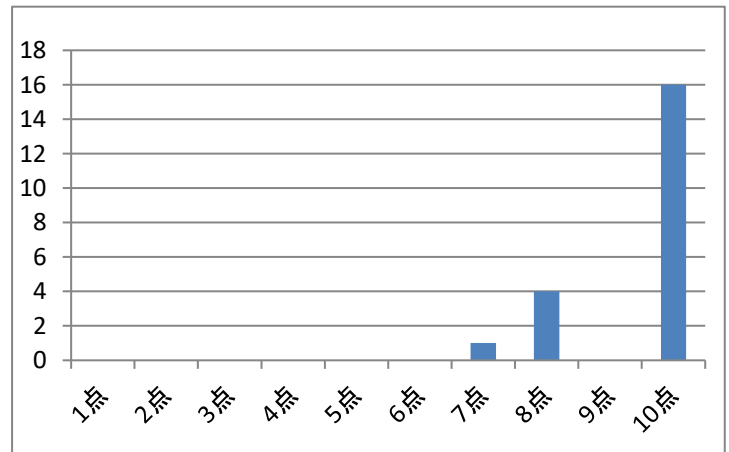
1点	2点	3点	4点	5点	6点	7点	8点	9点	10点	合計
0	0	0	0	1	1	2	4	2	11	21



[5]-2 講師の説明はわかりやすかったですか？

平均 9.48 点

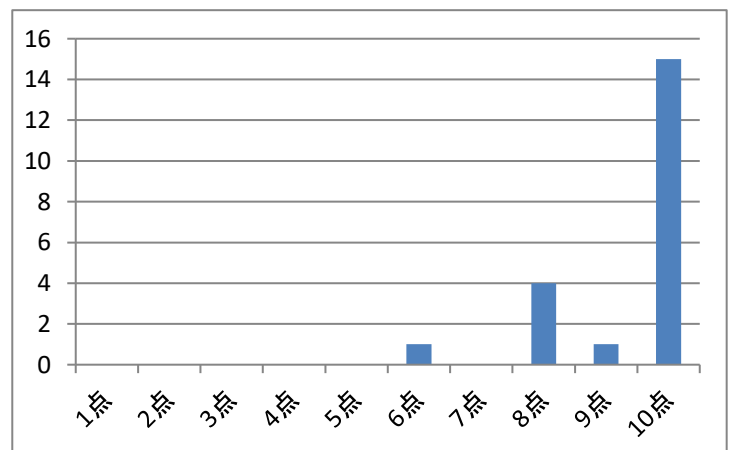
1点	2点	3点	4点	5点	6点	7点	8点	9点	10点	合計
0	0	0	0	0	0	1	4	0	16	21



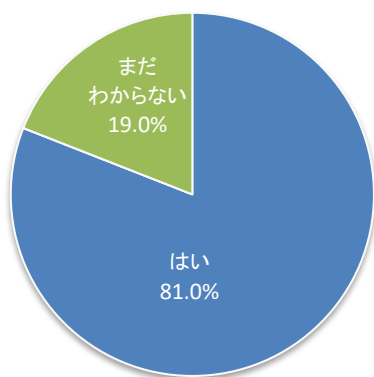
[5]-3 この講習会で学んだことを今後の大学生活に活かせそうですか？

平均 9.38 点

1点	2点	3点	4点	5点	6点	7点	8点	9点	10点	合計
0	0	0	0	0	1	0	4	1	15	21

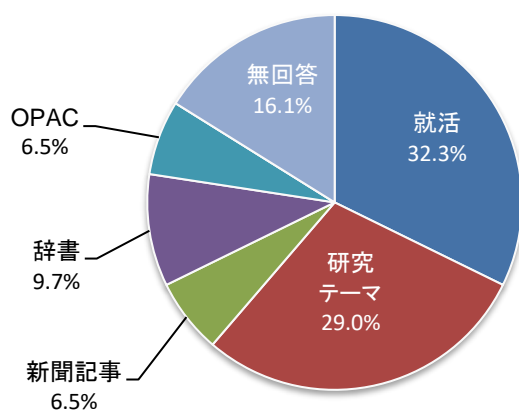


[6] 次回(第4回)も参加しようと思いますか？



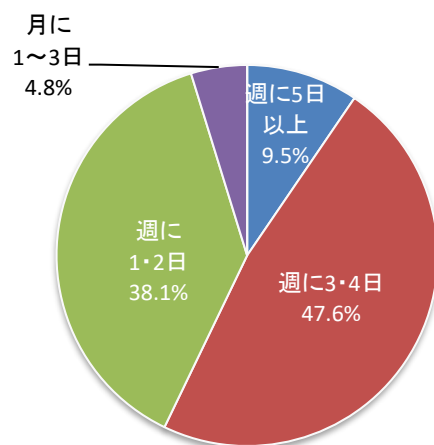
はい	17	81.0%
いいえ	0	0.0%
まだわからない	4	19.0%
計	21	100.0%

[7] 今後参加したい講習会は何ですか？(複数選択可)



就職活動関係のデータベース講習会	10	32.3%
研究テーマの資料の探し方	9	29.0%
新聞記事データベース	2	6.5%
辞書・事典データベース	3	9.7%
OPAC検索方法	2	6.5%
その他	0	0.0%
無回答	5	16.1%
計	31	100.0%

[8] MELICの利用頻度を教えてください。



週に5日以上	2	9.5%
週に3・4日	10	47.6%
週に1・2日	8	38.1%
月に1~3日	1	4.8%
ほとんど利用しない	0	0.0%
計	21	100.0%

## ★感想をひとこと(20文字以内)

### わかりやすかった

- ・ワーク込みで理解がしやすかったです。
- ・グループワークで理解が深まりました。
- ・事例によってとても理解やすい。
- ・とても興味深い内容でした。
- ・グループで議論行われてすごくいいと思う。

### 今後に活かしたい!

- ・すぐ実践できそうでありがたいです。
- ・難しかったけど少しずつ実践したいです。
- ・レポートの文を良くしていけると思います。
- ・他人のミスからとても注意点を学べた。

### 引用のルールがわかった!

- ・引用の方法が理解できた。
- ・引用とパラグラフについてより深く理解した。

### レポートの書き方がわかった

- ・序論の書き方がわかった。ためになった。
- ・とてもためになる授業でした。
- ・普段から意識して書いていこうと思う。
- ・レポートの書き方についてすっきりしました。
- ・勉強になりました。
- ・トピックセンテンスを考えた事がなかった。

### その他

- ・説明が少し早くついていけなかった。
- ・少し言葉が難しかった。
- ・分かりやすかったが内容が濃かった。

## [9] もっと詳しく説明を聞きたかった点などご自由にご記入ください。

- ・事例があったので分かりやすかったです。
- ・よかった点、ワークの実施。
- ・最初に、パラグラフについて説明を受けましたが、いまいち理解できずにいました。ですが、実際にグループワークをしてみると、パラグラフの意味がしっかりと理解できました。
- ・内容が少し難しく感じたが、説明がとても分かりやすく例も多く提示されていたのが良かったです。今日一日でいろいろ知ったので、自分で復習していこうと思います。ありがとうございました。
- ・論文の構造をしっかり説明してくれて分かりやすい。
- ・全体の順序・関係を理解することの重要性を再認識出来ました。誠にありがとうございました。
- ・論文を書く際の文章の構造が良くわかりました。
- ・具体的な内容を述べるスライドとホワイトボードで重要な部分を述べるという2つの使い分けがはっきりしているため、とても見やすかった。
- ・分かりやすく説明していただいて、ありがとうございます。
- ・今回学んだことを少しずつレポートで出来るようになっていきたい。

以上